



Model vyučovacej hodiny – OBSAH

Téma: opakovanie

Typ hodiny: opakovacia hodina

Forma vyučovania: hromadná

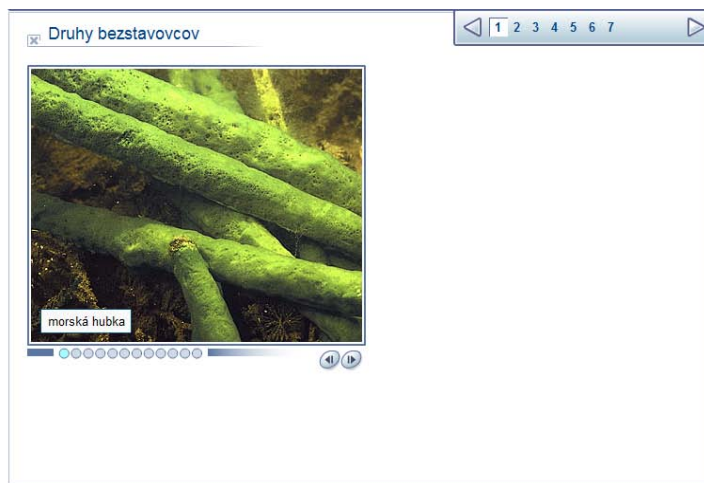
Metóda vyučovania: práca s PC a dotykovou tabuľou

Výchovno-vzdelávacie ciele: zopakovanie a upevnenie učiva o bezstavovcoch

Pomôcky: PC, dotyková tabuľa

Postup a obsah vyučovania: Organizačné pokyny a práca s PC


Didaktické ciele: Oboznámiť sa s prácou s dotykovou tabuľou





Vlastnosti bezstavovcov

1 2 3 4 5 6 7



00:00 | 00:01

A video player interface with a title bar 'Vlastnosti bezstavovcov' and a navigation bar with buttons 1 through 7. The main area displays a video of a purple sea sponge. The video player includes a play button, a progress bar, and a volume icon.

Bezstavovce

1 2 3 4 5 6 7

Morská hviezdovka



Vírnik



Ryba



Mihuľa



Črievička



Krab



1 2 3

A software interface titled 'Bezstavovce' with a navigation bar (1-7). It features six interactive cards, each with a checkbox and an image: 'Morská hviezdovka' (sea star), 'Vírnik' (rotifer), 'Ryba' (fish), 'Mihuľa' (slug), 'Črievička' (nematode), and 'Krab' (crab). At the bottom right, there are three icons: a magnifying glass, a globe, and a speech bubble.



Stavba prhlivcov

1 2 3 4 5 6 7



00:00 | 01:49

Video player interface with navigation buttons and a progress bar.

Přhlivce

1 2 3 4 5 6 7




Image viewer interface with navigation buttons and a zoom control.

Parazitické hlístovce

1 2 3 4 5 6 7



Mŕľa ľudská

Image viewer interface with navigation buttons and a zoom control.



Orgány dážďovky

1 2 3 4 5 6 7

i a b

chrbtová krvná cieva

i f g h

Orgány dážďovky

1 2 3 4 5 6 7

i a b

chrbtová krvná cieva črevo stena tela

nervové vlákno metanefridium brušná krvná cieva ústny otvor

prenos kyslíka a živín

i f g h